



Estado Analítico del Activo  
Del 1 de Enero al 30 de Junio de 2022 y 2021  
(Pesos)


Ente Público: COMISION ESTATAL DE LOS DERECHOS HUMANOS

Concepto	Saldo Inicial 1	Cargos del Periodo 2	Abonos del Periodo 3	Saldo Final 4=(1+2-3)	Variación del Periodo (4-1)
<b>ACTIVO</b>	<b>5,061,933</b>	<b>60,678,550</b>	<b>60,569,208</b>	<b>5,171,275</b>	<b>109,341</b>
<b>Activo Circulante</b>	<b>4,960,419</b>	<b>60,678,550</b>	<b>60,569,208</b>	<b>5,069,760</b>	<b>109,341</b>
Efectivo y Equivalentes	4,926,916	39,462,595	39,583,087	4,806,424	-120,493
Derechos a Recibir Efectivo o Equivalentes	20,036	21,215,955	20,985,851	250,139	230,104
Derechos a Recibir Bienes o Servicios	13,467	0	270	13,197	-270
Inventarios	0	0	0	0	0
Almacenes	0	0	0	0	0
Estimación por Pérdida o Deterioro de Activos Circulantes	0	0	0	0	0
Otros Activos Circulantes	0	0	0	0	0
<b>Activo No Circulante</b>	<b>101,514</b>	<b>0</b>	<b>0</b>	<b>101,514</b>	<b>0</b>
Inversiones Financieras a Largo Plazo	0	0	0	0	0
Derechos a Recibir Efectivo o Equivalentes a Largo Plazo	0	0	0	0	0
Bienes Inmuebles, Infraestructura y Construcciones en Proceso	0	0	0	0	0
Bienes Muebles	3,860,416	0	0	3,860,416	0
Activos Intangibles	20,512	0	0	20,512	0
Depreciación, Deterioro y Amortización Acumulada de Bienes	-3,779,414	0	0	-3,779,414	0
Activos Diferidos	0	0	0	0	0
Estimación por Pérdida o Deterioro de Activos no Circulantes	0	0	0	0	0
Otros Activos no Circulantes	0	0	0	0	0

Bajo protesta de decir verdad declaramos que los Estados Financieros y sus Notas son razonablemente correctos y responsabilidad del emisor

  
MIGUEL ANGEL MORA MARRUFO  
PRESIDENTE

  
ANA MARIA CONTRERAS CRUZ  
DIRECTORA GRAL. DE ADMINISTRACIÓN Y FINANZAS

  
MARISOL GARCIA RUIZ  
JEFE DE LA UNIDAD DE RECURSOS FINANCIEROS