



Ente Publico: _____


COMISION ESTATAL DE LOS DERECHOS HUMANOS

Concepto	2022	2021	Concepto	2022	2021
Flujos de Efectivo de las Actividades de Gestión			Flujos de Efectivo de las Actividades de Inversión		
Origen	28,734,913	43,791,333	Origen	0	0
Impuestos	0	0	Bienes Inmuebles, Infraestructura y Construcciones en Proceso	0	0
Cuotas y Aportaciones de Seguridad Social	0	0	Bienes Muebles	0	0
Contribuciones de mejoras	0	0	Otros Orígenes de Inversión	0	0
Derechos	0	0	Aplicación	7,001	0
Productos	0	0	Bienes Inmuebles, Infraestructura y Construcciones en Proceso	0	0
Aprovechamientos	0	0	Bienes Muebles	7,001	0
Ingresos por Venta de Bienes y Servicios	81,506	128,514	Otras Aplicaciones de Inversión	0	0
Participaciones, Aportaciones, Convenios, Incentivos Derivados de la Colaboración Fiscal y Fondos Distintos de Aportaciones	0	0	Flujos Netos de Efectivo por Actividades de Inversión	-7,001	0
Transferencias, Asignaciones, Subsidios y Subvenciones, y Pensiones y Jubilaciones	28,653,407	42,157,056	Flujo de Efectivo de las Actividades de Financiamiento		
Otros Orígenes de Operación	0	1,505,764	Origen	0	0
Aplicación	30,348,174	39,820,301	Endeudamiento Neto	0	0
Servicios Personales	23,410,223	34,818,742	Interno	0	0
Materiales y Suministros	766,815	901,821	Externo	0	0
Servicios Generales	3,045,096	4,084,738	Otros Orígenes de Financiamiento	0	0
Transferencias Internas y Asignaciones al Sector Público	0	0	Aplicación	0	0
Transferencias al resto del Sector Público	0	0	Servicios de la Deuda	0	0
Subsidios y Subvenciones	0	0	Interno	0	0
Ayudas Sociales	0	15,000	Externo	0	0
Pensiones y Jubilaciones	0	0	Otras Aplicaciones de Financiamiento	0	0
Transferencias a Fideicomisos, Mandatos y Contratos Análogos	0	0	Flujos netos de Efectivo por Actividades de Financiamiento	0	0
Transferencias a la Seguridad Social	0	0	Incremento/Disminución Neta en el Efectivo y Equivalentes al Efectivo	-1,620,261	3,971,032
Donativos	0	0	Efectivo y Equivalente al Efectivo al Inicio del Ejercicio	4,926,916	955,884
Transferencias al Exterior	0	0	Efectivo y Equivalente al Efectivo al Final del Ejercicio	3,306,655	4,926,916
Participaciones	0	0			
Aportaciones	0	0			
Convenios	0	0			
Otras Aplicaciones de Operación	3,126,041	0			
Flujos Netos de Efectivo por Actividades de Operación	-1,613,261	3,971,032			

Bajo protesta de decir verdad declaramos que los Estados Financieros y sus Notas son razonablemente correctos y responsabilidad del emisor


MIGUEL ANGEL MORA MARRUFO
PRESIDENTE


ANA MARIA CONTRERAS CRUZ
DIRECTORA GRAL. DE ADMINISTRACIÓN Y FINANZAS


MARISOL GARCÍA RUIZ
JEFE DE LA UNIDAD DE RECURSOS FINANCIEROS