




Comisión Estatal de los Derechos Humanos
 Estado Analítico del Activo
 Del 1 de Enero al 31 de Marzo de 2024
 (Cifras en Pesos)

Concepto	Saldo Inicial	Cargos del Periodo	Abonos del Periodo	Saldo Final	Variación del Periodo
ACTIVO					
Activo Circulante	5,450,390	30,103,996	30,495,815	5,058,570	-391,820
Efectivo y Equivalentes	5,441,113	30,088,397	30,495,815	5,033,694	-407,418
Derechos a Recibir Efectivo o Equivalentes	5,378,974	18,939,287	19,407,077	4,911,185	-467,789
Derechos a Recibir Bienes o Servicios	48,942	11,149,109	11,088,739	109,313	60,371
Inventarios	13,197	0	0	13,197	0
Almacenes	0	0	0	0	0
Estimación por Pérdida o Deterioro de Activos Circulantes	0	0	0	0	0
Otros Activos Circulantes	0	0	0	0	0
Activo No Circulante	9,277	15,599	0	24,876	15,599
Inversiones Financieras a Largo Plazo	0	0	0	0	0
Derechos a Recibir Efectivo o Equivalentes a Largo Plazo	0	0	0	0	0
Bienes Inmuebles, Infraestructura y Construcciones en Proceso	0	0	0	0	0
Bienes Muebles	3,965,136	15,599	0	3,980,734	15,599
Activos Intangibles	20,512	0	0	20,512	0
Depreciación, Deterioro y Amortización Acumulada de Bienes	-3,976,371	0	0	-3,976,371	0
Activos Diferidos	0	0	0	0	0
Estimación por Pérdida o Deterioro de Activos no Circulantes	0	0	0	0	0
Otros Activos no Circulantes	0	0	0	0	0

Bajo protesta de decir verdad declaramos que los Estados Financieros y sus notas, son razonablemente correctos y son responsabilidad del emisor.


 JORGE ÁLVARO OCHOA ORDUNO
 PRESIDENTE


 EMILIO RODRÍGUEZ LÓPEZ
 DIRECTOR GRAL. DE ADMINISTRACION Y FINANZAS


 JAIME CEJA ZAMORANO
 JEFE DE LA UNIDAD DE RECURSOS FINANCIEROS Y CUENTA PUBLICA